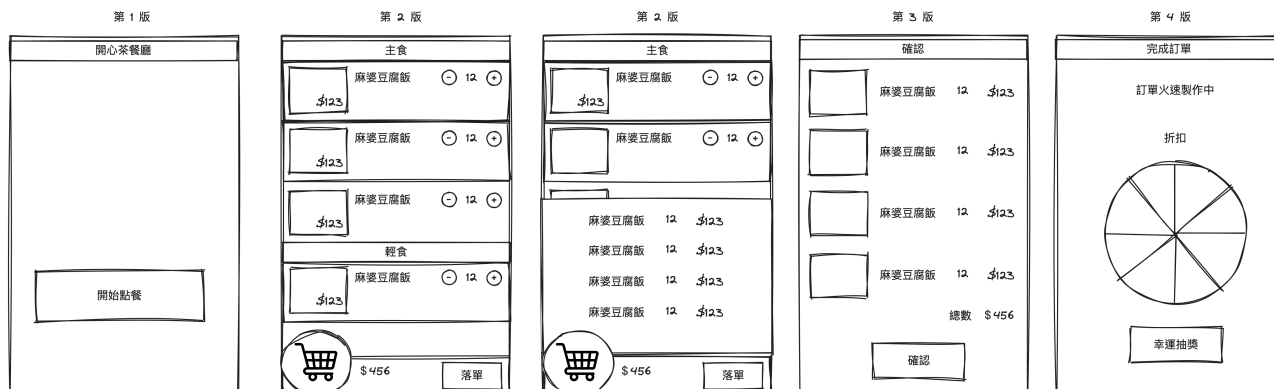


第六屆全澳學生手機網站技術技能比賽

決賽題目

作為一名網站開發團隊，現在有一個客戶需要為一間餐廳製作一個點餐手機界面。
客戶餐廳的目標顧客以年輕一代為主，客戶群 30 歲以下，主打扮懷舊風及走色彩鮮明風格。

客戶要求有 4 版，分別是歡迎頁、點餐列表、確認訂單、完成訂單頁。



提交

你可以使用任何工具製作，例如 Visual Studio Code、CodePen 等，但請輸出為 HTML/CSS/JavaScript 檔案，及提交至 Netlify，網址請使用 README.txt 註明，並存放於項目資料夾中。

提交列表：

- 輸出 HTML/CSS/JavaScript 檔案
- 上傳項目至 Netlify.com
- README.txt 並含有已上傳的 Netlify 網址
- 保留源檔案作為提交備案。

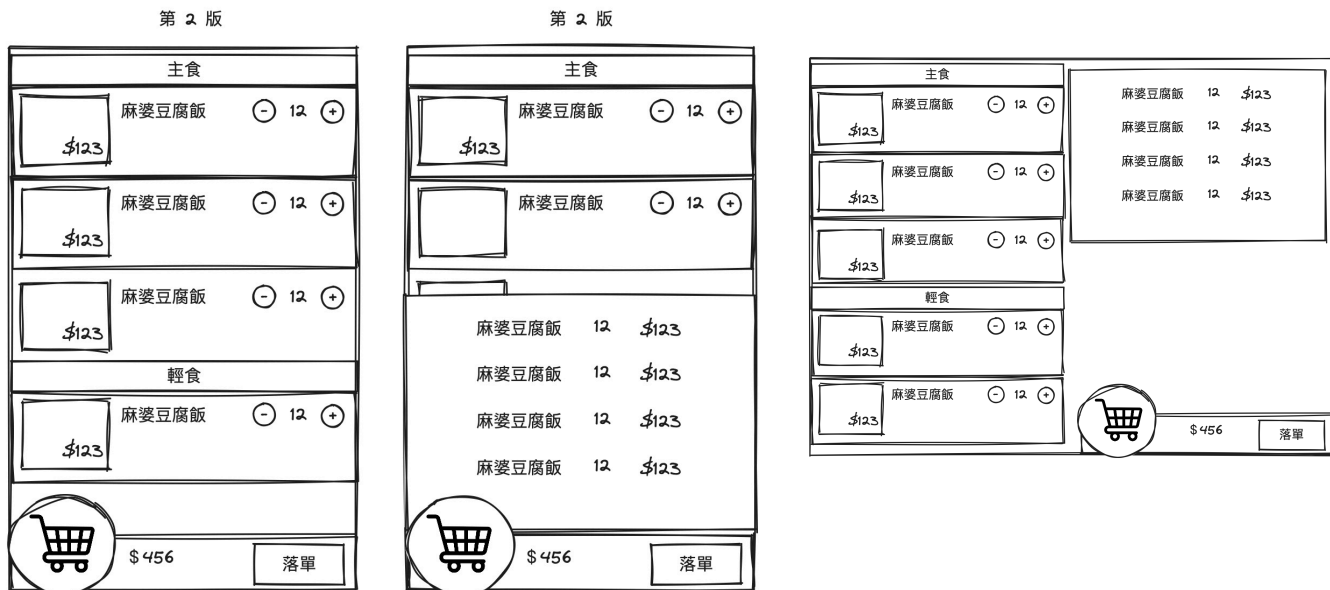
第 1 版：歡迎頁

這是當顧客打開網頁的第一個畫面。請分別為手機版及平板設計及實作。
美感、體驗、設備切換、無障礙等將作為評分項。

歡迎頁界面的唯一元素要求是「進入點餐」按鈕，其餘可自行設計。
請為此頁的「進入點餐」按鈕設計觸控的互動效果及視覺效果。



第 2 版：點餐列表



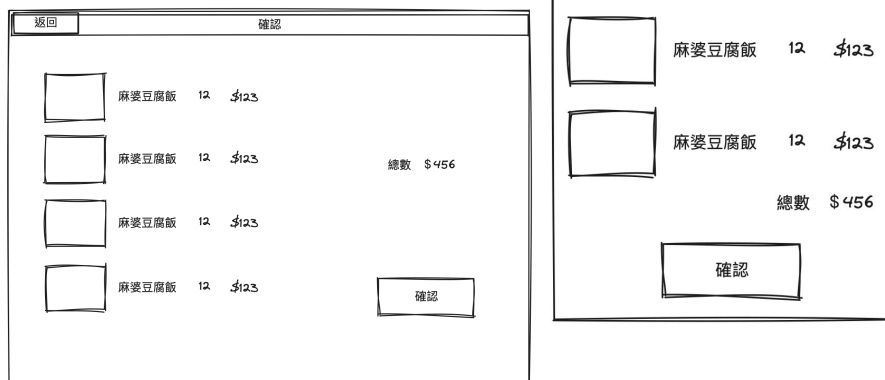
點餐列表的界面，目標是讓使用者可以方便落單。

按示意圖般，製作點餐功能，共有兩大類食物：主食、輕食。請為主食及輕食此兩個列表標題。列表標題請常駐於頁頂，直至下一個列表標題出現。列表中每項食品有 +/- 作為選取該食品及數量。

按下左下角的購物車時，會有一個浮動界面從下而上滑入，顯示共選擇了多少項。

第 3 版：確認訂單

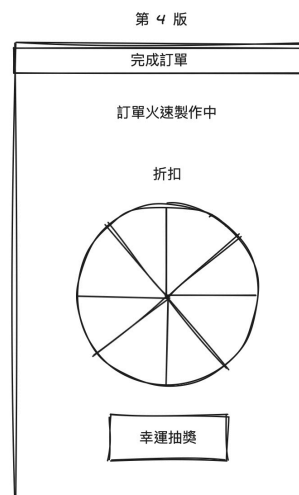
確認訂單的界面，如圖列出第 2 版所揀選出的食品項目、數量、價錢，及總價錢。



第 4 版：完成訂單

完成訂單的界面，要求有以下元素：

- 「訂單火速製作中」字句
- 按下「幸運抽獎」按鈕，彩虹轉盤會轉動（彩虹上不用有文字內容），並總是得出 \$20 折扣券。此部份純粹為視覺考量，不用考慮折扣券的邏輯。



注意事項

- 本次製作不要求伺服器端邏輯。
- 素材檔案存放於 media_files 資料夾內。
- 要求基本的無障礙功能。包括但不限於圖片替代文字 (alt)、標題層級。
- 請考慮平版電腦的操作排版。
- 電話與平板的轉換點為 1024px。1024px或以上當為平板的排版佈局。